

# Grove Music Online - søkeveiledning

- utarbeidet av Norges musikkhøgskoles bibliotek

## KORT OM GROVE MUSIC ONLINE



Grove Music Online er online-versjonen av The Grove Dictionary of Music and Musicians (29 bind), New Grove Dictionary of Opera (4 bind) og The New Grove Dictionary of Jazz (3 bind).

Direkte inngang til leksikonet fra skolens maskiner:

<http://www.grovemusic.com/index.html>

Du finner også lenke fra NMH-bibliotekets hjemmeside, under Nettressurser.

## SØK I LEKSIKONET

<p> <b>Advanced search</b></p> <ul style="list-style-type: none"><li>● Full text</li><li>● Biographies</li><li>● Bibliographies</li><li>● Links</li><li>● Contributors</li><li>● Works lists</li></ul>	<p> <b>Browse</b></p> <ul style="list-style-type: none"><li>● Articles A-Z</li><li>● Abbreviations A-Z</li><li>● Contributors A-Z</li><li>● Index A-Z</li></ul>
<p> <b>Special features</b></p> <ul style="list-style-type: none"><li>● Listening to Grove Music Online</li><li>● All features</li></ul>	<p> <b>Explore</b></p> <ul style="list-style-type: none"><li>● Biographies</li><li>● Research resources</li><li>● Sibelius Guide</li></ul>

## Søking

Felles for alle typer søking er følgende:

- Trunkeringstegnet er \*. Ex. *sonat\** vil gi treff på *sonatas*, *sonatina*, *sonatensatz* osv.
- Skal du søke etter en eksakt frase skrives termene i anførselstegn, ex. "*keyed trumpet*"
- Vil du søke på alternative stavemåter må termen settes i enkle anførselstegn og etterfølges av et utropstegn.  
Ex. '*Rachmaninoff!*' gir som resultat et søk på ulike varianter av navnet.


## A. Enkelt søk (Search)

En boks for søking finnes øverst på alle skjermbildene:

Search  

I denne søkeboksen søker du hovedsakelig etter termer i artiklenes overskrifter. Skriv inn termen du vil søke på og klikk på GO.

## B.1 Utvidet søk (Advanced search)

I dette søkebildet kan du søke etter en gitt søketerm i hele teksten i leksikonet. For å søke i fulltekst, kan du enten klikke deg inn på *Advanced search* midt i startskjermbildet, eller velge søk-ikonet  *Advanced search* øverst til høyre.

Fulltekst-søkeskjermbildet ser slik ut:



Full Text Search

**concept**       **pattern**       **boolean**

e.g. A search on "state" will also match "province", "country" and "land".      e.g. A search on "Orpheus" will also match "Orfeo".      e.g. "Tavener AND Taverner" will find articles mentioning both composers.

Som du ser må du, i tillegg til å skrive inn søketermer, velge en av de tre søke- modusene som angis under søkefeltet.

*Concept* er standardverdi hvis du ikke velger noe annet.

- **Concept**  
ved å velge denne søker du på et begrep, dvs. at du får treff på alle ord som er synonyme, eller relatert i mening eller form. Ex. søk på *melody* vil gi treff også på *air*, *tune* eller *line*.
- **Pattern**  
ved å velge denne får du treff på termer som ligner i stavemåte. Den kan være nyttig å bruke hvis du søker etter ord med alternative stavemåter, som for eksempel russiske komponistnavn. Ex. søk på *orpheus* vil også gi treff på *orfeo*.
- **Boolean**  
brukes helst dersom du skal søke på en term som kan forekomme i mange ulike sammenhenger. Ved å bruke de boolske operatorene AND, OR og NOT kan du gjøre søket mer presist. For nærmere forklaring av operatorene, se bibliotekets brosjyre "Tips og råd til søking i elektroniske databaser".

## B.2 Avgrensede søk (under Advanced search)

Du kan avgrense søkene dine til å bare gjelde for eksempel *Biographies*, *Bibliographies*, *Links*, *Contributors* eller *Work lists*. Velg ønsket avgrensning i startskjermbildet.

## C. Browse

Denne funksjonen søker i artikkeloverskrifter, forkortelser, bidragsyttere og i indeksen.

For å bruke funksjonen kan du enten klikke på førstebokstaven til ønsket term, og bevege deg nedover på skjermen til du finner ordet du leter etter. Men enklere er det kanskje å skrive inn ordet du leter etter i 'Go to'-boksen og finne termen direkte.

## D. Explore

Explorefunksjonen kategoriserer artikler om personer i grupper, som for eksempel *Composers* eller *Performers*. Her finner du også *Research resources* som kan fungere som en kilde til videre forskning innenfor musikkrelaterte områder. Ressursene er inndelt i *Printed and manuscript sources* som tar for seg ulike skriftlige kilder om musikk, og *Institutions*, hvor man finner informasjon om blant annet musikkbiblioteker, festivaler og private samlinger.

## RELATERTE DOKUMENTER

Noen av de følgende valg kan komme opp som klikkbare på toppen av siden når du har fått opp en artikkel:

[Article](#) | [Illustrations](#) | [Sounds](#) | [Related Articles](#) | [Links](#) | [Article Search](#)

- **Illustrations** og **Sounds** peker til bilder og lydeksempler knyttet til artikkelen du har funnet
- **Related articles** viser til andre artikler i Grovemusic relatert til artikkelen
- **Links** gir lenker til andre internettsider som omhandler samme emne
- **Article Search**, her kan du søke etter termer i den aktuelle artikkelen

## HJELP TIL SØKING

Bruk hjelpefunksjonen i Grovemusic eller ta kontakt med biblioteket.